

PREFEITURA MUNICIPAL DE CRUZEIRO DO IGUAÇU



AUDIÊNCIA PÚBLICA

2º Quadrimestre 2021



- **DATA:29/09/2021**
- **HORÁRIO:14:00 Horas**
- **LOCAL: Centro Municipal de Cultura Daniel Túrmina Júnior.**



GESTÃO: 2021/2024
LEONIR ANTONIO GELHEN
VALDECIR RIBAS KURPEL

**Em cumprimento à Lei de
Responsabilidade Fiscal, art. 48 - DA
TRANSPARÊNCIA, CONTROLE E
FISCALIZAÇÃO.**

RECEITA DESPESA

RESPONSABILIDADE NA GESTÃO FISCAL

AÇÕES

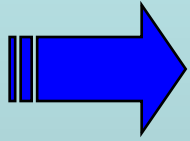
Planejadas

E

Transparentes

Prevenir riscos

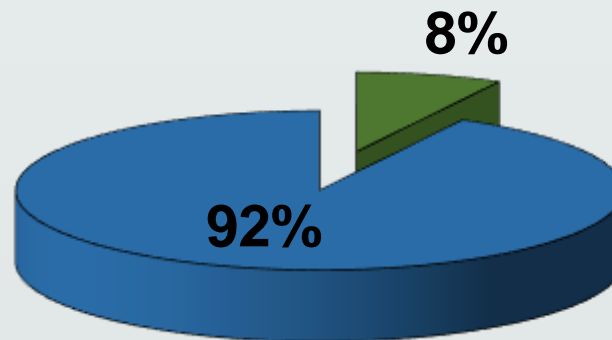
Capazes de AFETAR as contas públicas



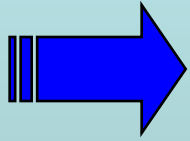
ORIGEM DOS RECURSOS

DE ONDE VEM O DINHEIRO?

ORIGEM



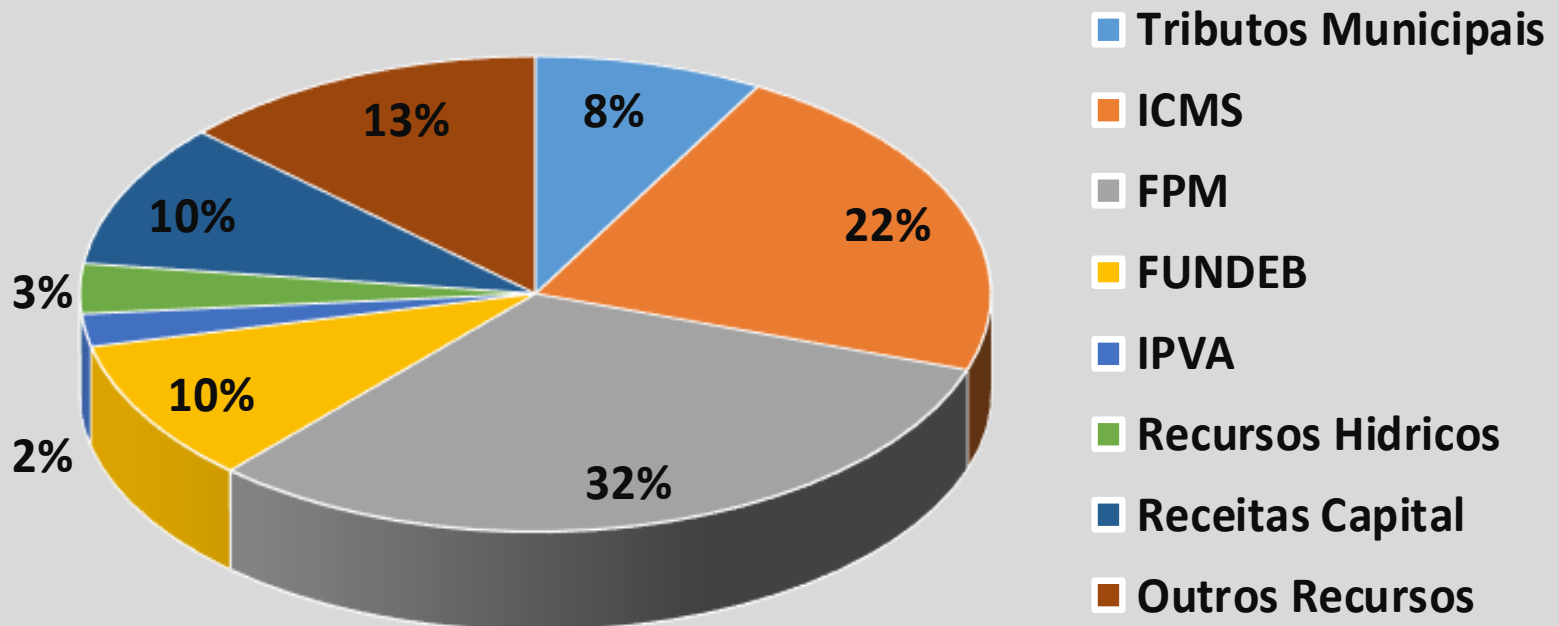
■ Próprios ■ Transfêridos



ORIGEM DOS RECURSOS

DE ONDE VEM O DINHEIRO?

Recursos



Metas Fiscais - Receitas Previstas pela LOA e Receitas Realizadas até o 2º Quadrimestre 2021

Receitas	Prevista	Realizada	%
Receita Tributária	2.336.600,00	1.614.472,45	69,09
Receita de Contribuições	428.200,00	335.985,05	78,46
Receita Patrimonial	166.000,00	128.393,49	77,34
Receita Agropecuária	50.400,00	6.607,77	13,11
Receita Industrial	0	0	0
Receita de Serviços	90.600,00	84.015,28	92,73
Transferências Correntes	27.827.000,00	15.749.781,79	56,60
Outras Receitas Correntes	27.200,00	10.988,28	40,40
Operação Crédito	1.510.400,00	706.485,72	46,77
Alienação de Bens	150.000,00	0,00	0
Transferência de Capital	300.000,00	1.255.549,85	418,52
TOTAL	32.886.400,00	19.892.279,68	60,48

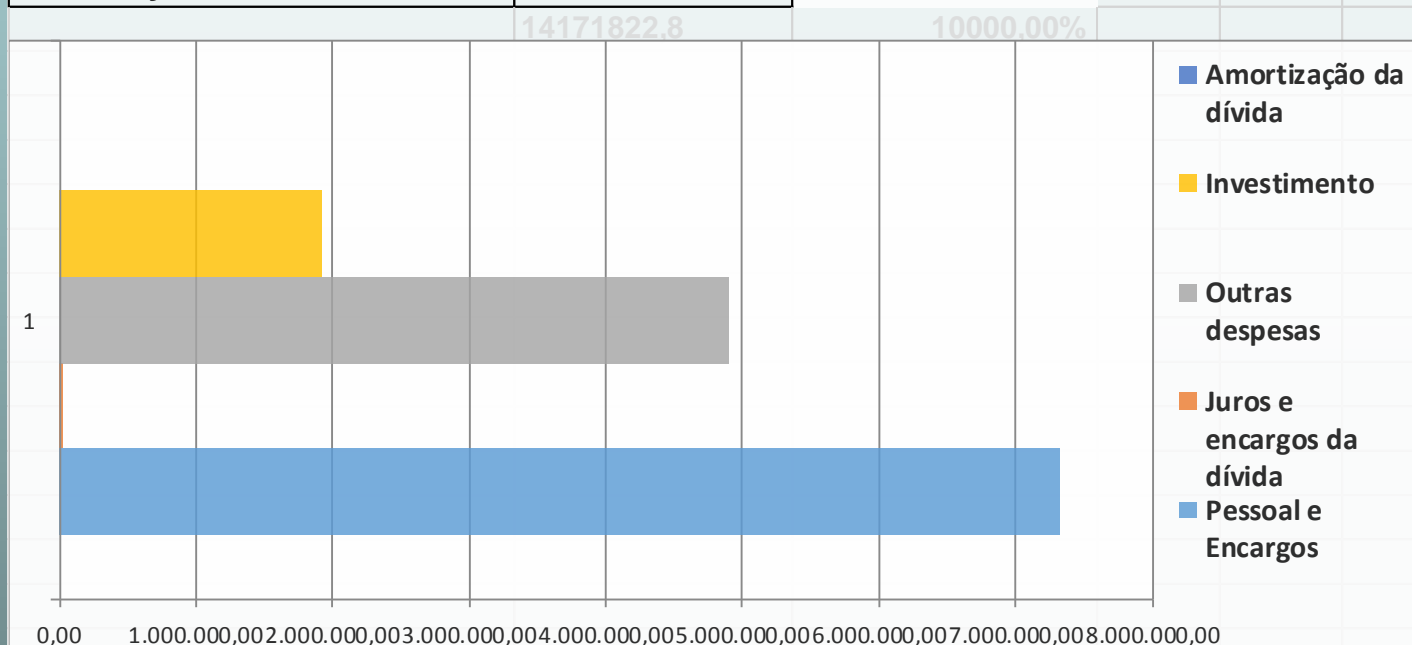
DESPESAS POR DEPARTAMENTO PERÍODO DE JANEIRO A AGOSTO 2021

DEPARTAMENTO/UNIDADE	DESPESAS	PERCENTUAL
Gabinete	453.432,58	3,20
Adminitração	1.255.120,52	8,86
Finanças	684.951,52	4,83
Habitação e Urbanismo	2.478.155,43	17,49
Transportes	883.913,31	6,24
Saúde	3.689.385,85	26,03
Educação Cultura e Esportes	3.217.684,52	22,70
Agricultura e Meio Ambiente	707.426,71	4,99
Indústria, Comércio e Turismo	284.482,89	2,01
Assistência Social	517.269,47	3,65
TOTAL	14.171.822,80	100

Demonstrativo das Despesas por Categoria Econômica

PARA ONDE VAI O DINHEIRO?

DESCRIÇÃO	R\$
Pessoal e Encargos	7.323.451,96
Juros e encargos da dívida	23.568,64
Outras despesas	4.909.440,36
Investimento	1.915.361,84
Amortização da dívida	0,00



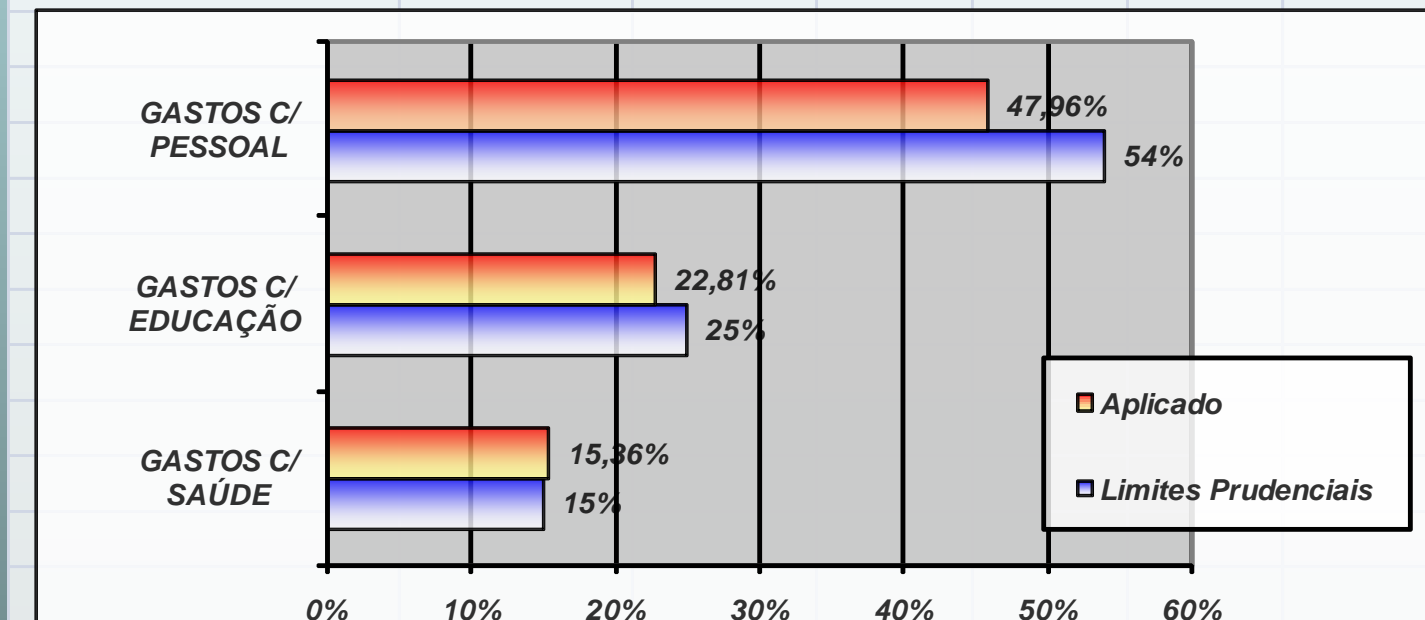
Metas Fiscais – Despesas Por Natureza

2º Quadrimestre/2021

Despesas	Prevista Ano 2021	Realizada Até 31/08/2021	%
DESPESAS CORRENTES	25.230.600,00	12.256.460,96	48,58
- Pessoal e Encargos	13.887.220,00	7.323.451,96	52,73
- Juros e Encargos	150.000,00	23.568,64	15,71
- Outras Despesas Correntes	11.193.380,00	4.909.440,36	43,86
DESPESAS DE CAPITAL	3.630.400,00	1.915.361,84	52,76
- Investimentos	3.480.400,00	1.915.361,84	55,03
- Amortização da Dívida	150.000,00	0,00	0
RESERVA DE CONTINGÊNCIA	81.000,00	0,00	0
- Reserva de contingência	81.000,00	0,00	0
TOTAL GERAL	28.942.000,00	14.171.822,80	48,97

ÍNDICES SAÚDE / EDUCAÇÃO / PESSOAL

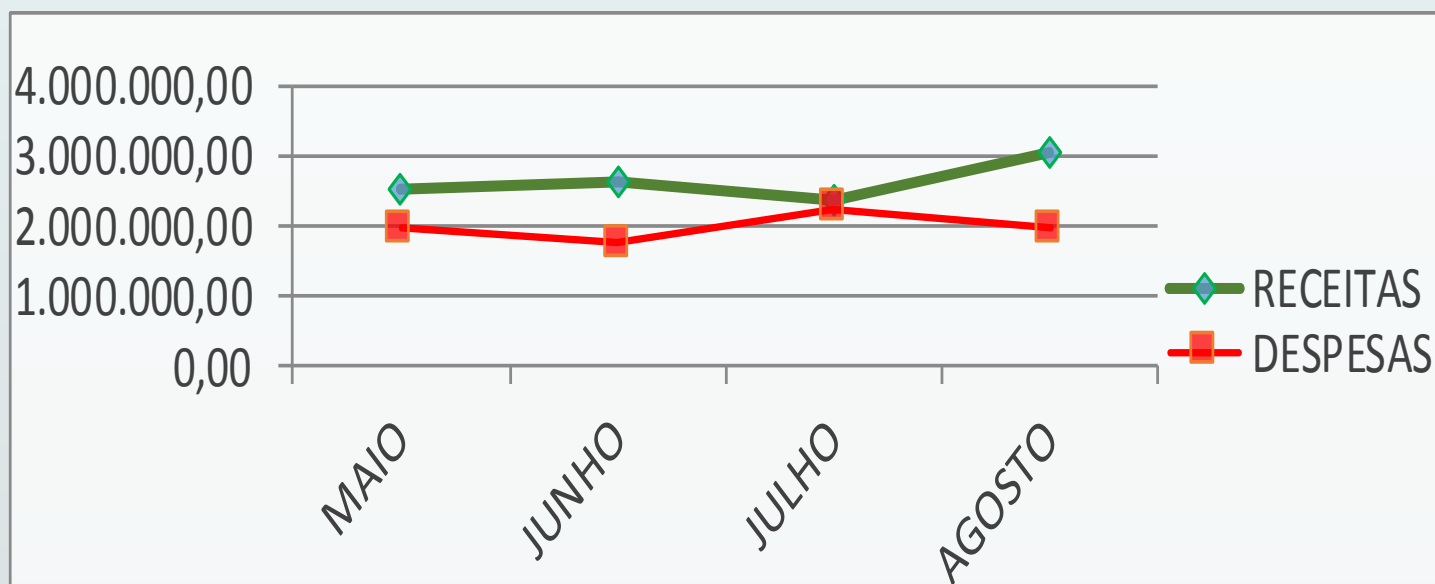
DESCRIÇÃO	LIMITES PRUDENCIAS	APLICADO
GASTOS C/ SAÚDE	15%	15,36%
GASTOS C/ EDUCAÇÃO	25%	22,81%
GASTOS C/ PESSOAL	54%	45,78%



Comparativo entre Receita e Despesa

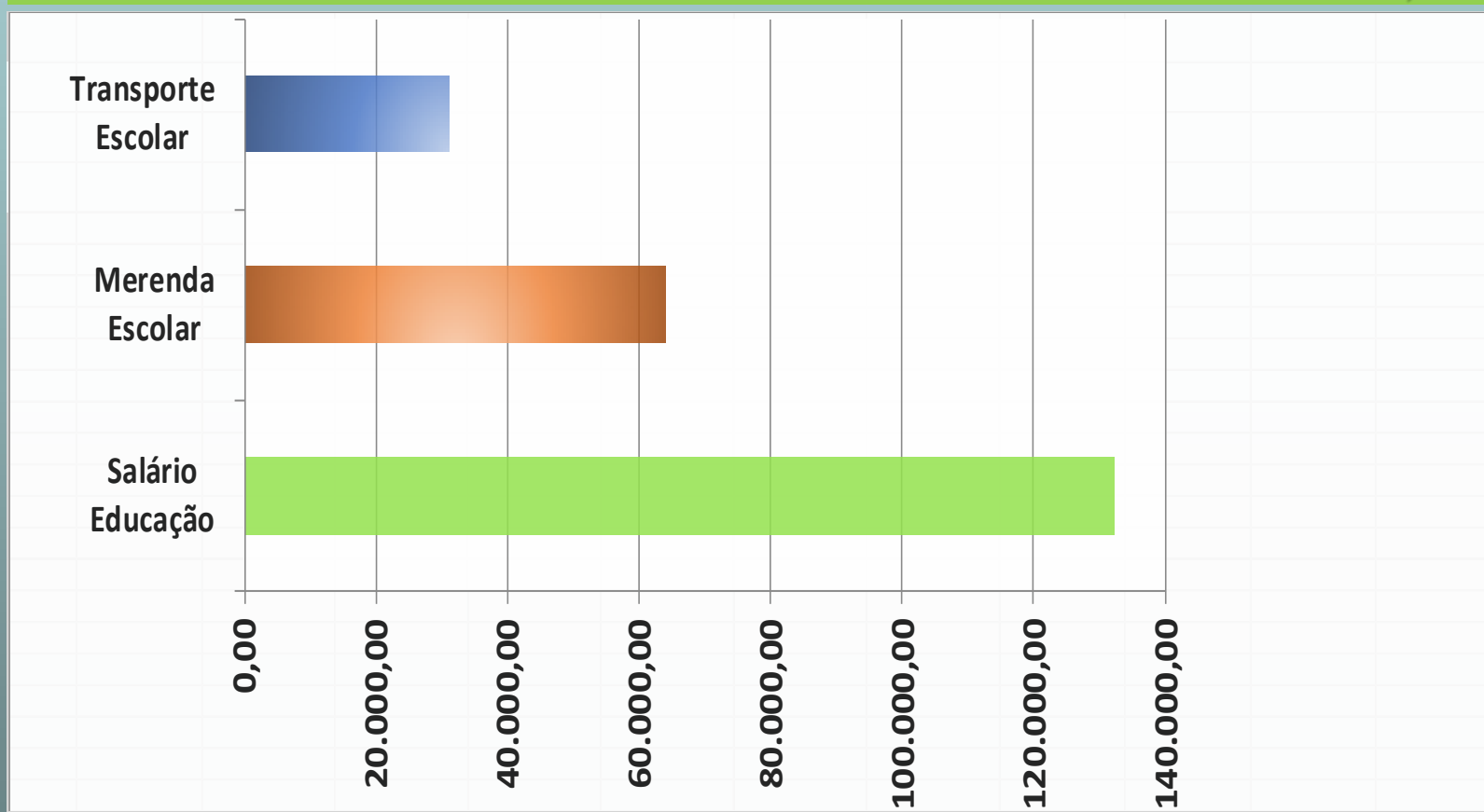
Período MAIO a AGOSTO de 2021

DESCRIÇÃO	MAIO	JUNHO	JULHO	AGOSTO
RECEITA	2.512.359,12	2.627.958,93	2.373.623,21	3.077.989,70
DESPEZA	1.952.905,44	1.758.192,09	2.249.191,75	1.972.558,07



Receitas dos Programas de Educação até o 2º Quadr. 2021

Tipo	Valor (R\$)
Transporte Escolar	31.161,62
Merenda Escolar	64.035,96
Salário Educação	132.345,78



FUNDEB

*Fundo de Manutenção e Desenvolvimento da Educação
Básica e de Valorização dos Profissionais da Educação*

Demonstrativo dos Recursos Recebidos e sua Aplicação de Janeiro a Agosto de 2021.

Saldo FUNDEB 2020	R\$:49.810,94
(+) Receita FUNDEB 2021	R\$:1.939.943,59
(-) Despesa FUNDEB 2021	R\$:1.858.317,14
= Saldo em Conta Corrente	R\$:131.437,39

DEMONSTRATIVO ORÇAMENTÁRIO ATÉ AGOSTO 2021

<u>Receita Orçamentária</u>	<u>19.892.279,68</u>
<u>Despesa Orçamentária</u>	<u>13.376.227,94</u>
<u>Superávit Orçamentário</u>	<u>6.516.051,74</u>

Demonstrativo Disponibilidade de Caixa

- Recursos Livres: 4.871.336,20
- - Contas a Pagar: (150.763,33)
- =Saldo: 4.720.572,87

- Recursos Vinculados: 5.371.644,04
- - Contas a Pagar: (313.759,36)
- = Saldo: 5.057.884,68
- **Total Disponibilidade : 9.778.457,55**

DISPONIBILIDADE DE RELATÓRIOS:

Portal da Transparência:

<http://www.cruzeirodoiguacu.pr.gov.br/>

<<Portal da Transparência >>
Orçamento.

**SEM TRANSPARÊNCIA
A VERDADE
NÃO APARECE**

